



# Bilancio di genere

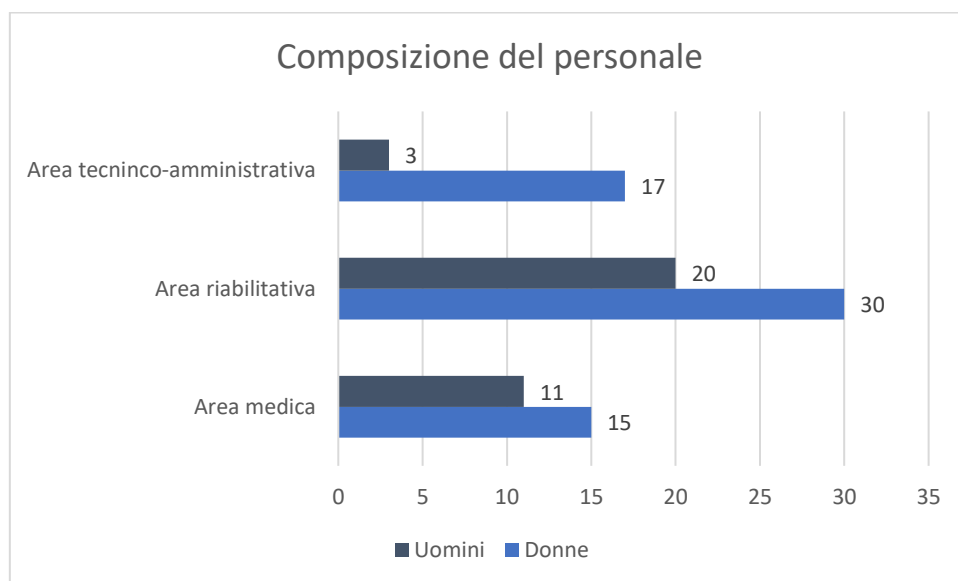
2024

## Introduzione

Il Bilancio di Genere di ISICO elaborato nel marzo 2022 e contenuto nel Gender Equality Plan, è stata per noi la prima occasione di confronto con questo strumento utile per evidenziare le disparità di genere potenzialmente presenti in ogni realtà e ci ha permesso di avere una fotografia nitida della nostra realtà.

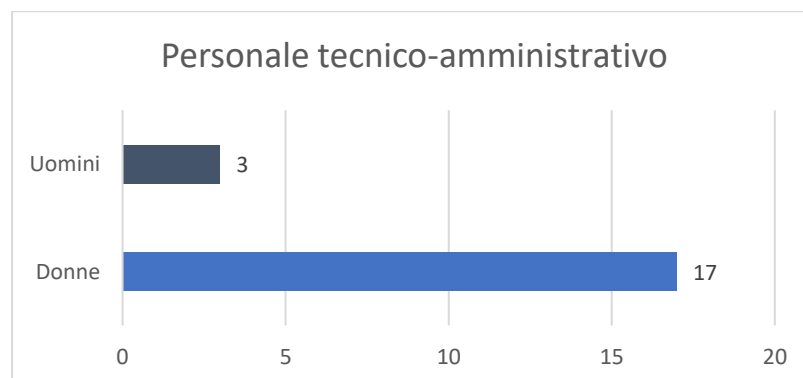
Questa terza edizione del Bilancio di Genere riprende e aggiorna i dati contenuti nella seconda edizione fornendo una fotografia della situazione in ISICO a marzo 2024.

Al momento della stesura del presente documento, ISICO è presente in 41 città italiane con 53 ambulatori. Le persone che lavorano in ISICO oggi sono 96 (-2 rispetto al 2023; 64% donne, 36% uomini), suddivise in personale tecnico-amministrativo, personale medico e personale riabilitativo.



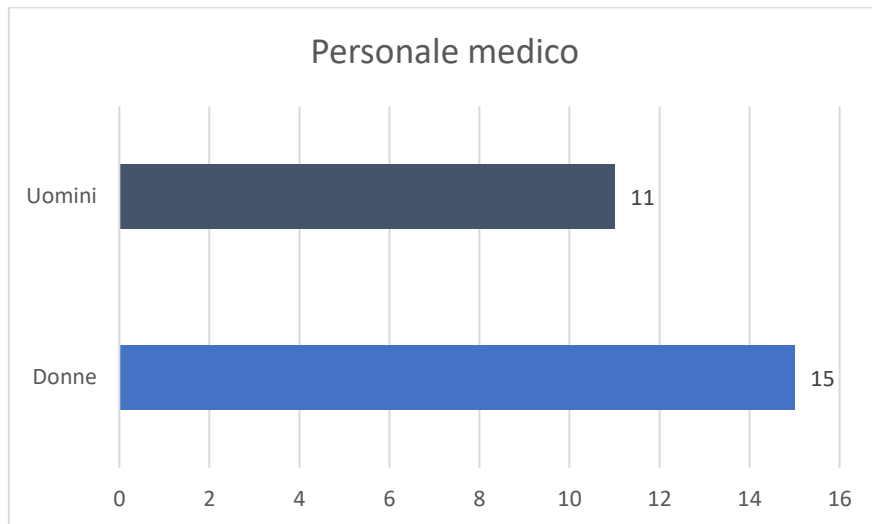
## Personale tecnico-amministrativo

Il numero di persone che lavorano nell'area tecnico-amministrativa è rimasto pressoché invariato rispetto al 2023. L'85% sono donne che ricoprono il 100% dei ruoli di coordinamento.



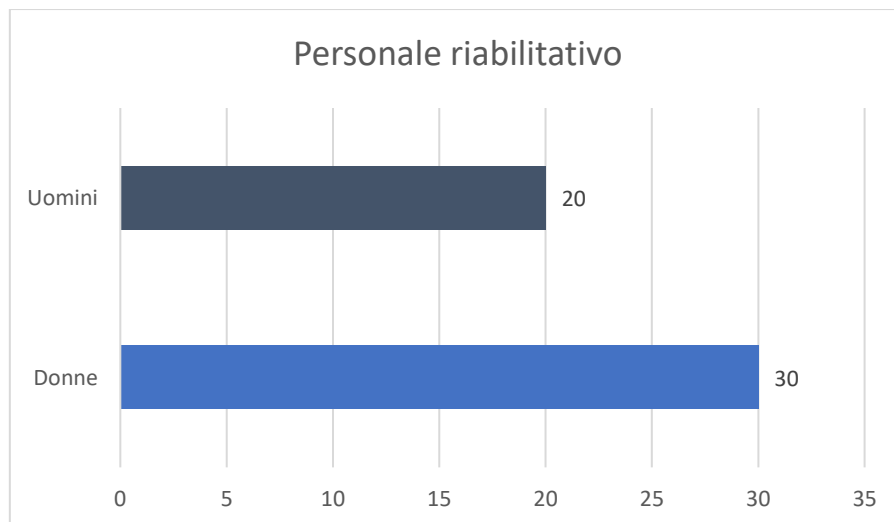
### Personale medico

Il personale medico è costituito al 58% di donne al 42% da uomini. I ruoli di coordinamento sono rivestiti da donne in un caso su tre. Si tratta di una situazione molto simile a quella riscontrata a marzo 2023.



### Personale riabilitativo

Le donne rappresentano il 60% del personale riabilitativo, gli uomini il 40%. I ruoli di coordinamento sono rivestiti da donne nel 75% dei casi.



## Ruoli di coordinamento

Come emerso dalle sezioni precedenti, i ruoli di coordinamento sono ricoperti in maggioranza dalle donne nell'area riabilitativa (75%) e tecnico-amministrativa (100%), ma non nell'area medica (33%).

I ruoli dirigenziali di Direttore generale, Direttore Sanitario e Direttore dei terapisti sono, invece, ricoperti da uomini.

